

ACTIVO		PASIVO Y CAPITAL	
<b>DISPONIBILIDADES</b>	\$ 437,464.62	<b>CAPTACIÓN TRADICIONAL</b>	
<b>INVERSIONES EN VALORES</b>	\$ -	Depósitos de exigibilidad inmediata	\$ -
Títulos para negociar	\$ -	Depósitos a plazo	\$ -
Títulos disponibles para la venta	\$ -	Títulos de crédito emitidos	\$ -
Títulos conservados a vencimiento	\$ -	Cuentas sin movimiento	\$ -
<b>DEUDORES POR REPORTE (SALDO DEUDOR)</b>	\$ -		\$ -
<b>CARTERA DE CRÉDITO VIGENTE</b>	\$ -	<b>PRESTAMOS BANCARIOS Y DE OTROS ORGANISMOS</b>	
Créditos comerciales	\$ -	De corto plazo	\$ -
Actividad empresarial o comercial	\$ -	De largo plazo	\$ -
Préstamos de liquidez a otras sociedades financieras populares o comunitarias	\$ -		\$ -
Créditos de consumo	\$ 481,321.57	<b>COLATERALES VENDIDOS</b>	
Créditos a la vivienda	\$ -	Reportos (Saldo acreedor)	\$ -
Media y residencial	\$ -	Otros colaterales vendidos	\$ -
De interés social	\$ -		\$ -
<b>TOTAL CARTERA DE CRÉDITO VIGENTE</b>	\$ 481,321.57	<b>OTRAS CUENTAS POR PAGAR</b>	
<b>CARTERA DE CRÉDITO VENCIDA</b>	\$ -	Impuestos a la utilidad por pagar	\$ -
Créditos comerciales	\$ -	PTU por pagar	\$ -
Actividad empresarial o comercial	\$ -	Aportaciones para futuros aumentos de capital pendientes de formalizar por su consejo de administración	\$ -
Préstamos de liquidez a otras sociedades financieras populares	\$ -	<b>Acreedores por liquidación de operaciones</b>	\$ -
Créditos al consumo	\$ -	<b>Acreedores por colaterales recibidos en efectivo</b>	\$ -
Créditos a la vivienda	\$ -	<b>Acreedores diversos y otras cuentas por pagar</b>	\$ 33,663.53
Media y residencial	\$ -		
De interés social	\$ -	<b>OBLIGACIONES SUBORDINADAS</b>	\$ -
<b>TOTAL CARTERA DE CRÉDITO VENCIDA</b>	\$ -	<b>IMPUESTOS Y PTU DIFERIDOS (NETO)</b>	\$ -
<b>TOTAL CARTERA DE CRÉDITO</b>	\$ 481,321.57	<b>CREDITOS DIFERIDOS Y COBROS ANTICIPADOS</b>	\$ -
(-) MENOS	\$ -		\$ 33,663.53
<b>ESTIMACIÓN PREVENTIVA PARA RIESGOS CREDITICIOS</b>	\$ 40,660.05	<b>TOTAL PASIVO</b>	\$ 33,663.53
<b>TOTAL CARTERA DE CRÉDITO (NETO)</b>	\$ 440,661.52	<b>CAPITAL CONTABLE</b>	
<b>OTRAS CUENTAS POR COBRAR (NETO)</b>	\$ 1,042,965.64	<b>CAPITAL CONTRIBUIDO</b>	
<b>BIENES ADJUDICADOS (NETO)</b>	\$ -	Capital social	\$ 11,100,001.00
<b>PROPIEDADES, MOBILIARIA Y EQUIPO (NETO)</b>	\$ 0.96	Aportaciones de sociedades financieras comunitarias	\$ -
<b>INVERSIONES PERMANENTES EN ACCIONES</b>	\$ 80,000.00	Patrimonio fundacional	\$ -
<b>ACTIVOS DE LARGA DURACIÓN DISPONIBLES PARA LA VENTA</b>	\$ -	Aportaciones para futuros aumentos de capital formalizadas por	\$ 2,000,000.00
<b>IMPUESTOS Y PTU DIFERIDOS (NETO)</b>	\$ -	Prima en venta de acciones	\$ -
<b>OTROS ACTIVOS</b>	\$ -	Obligaciones subordinadas en circulación	\$ -
Cargos diferidos, pagos anticipados e intangibles	\$ -	Efecto por incorporación al régimen de entidades de ahorro y	\$ 13,100,001.00
Otros activos a corto y largo plazo	\$ -		
<b>TOTAL PASIVO Y CAPITAL CONTABLE</b>	\$ 2,001,092.74	<b>CAPITAL GANADO</b>	
		Reservas de capital	\$ -
		Fondo Social de Reserva	\$ -
		Fondo de Reserva Comunitario	\$ -
		Fondo de Reserva	\$ -
		Otras Reservas de Capital	\$ -
		Resultados de ejercicios anteriores	\$ -
		Resultado por valuación de títulos disponibles para la venta	\$ 10,773,094.33
		Resultados por tenencia de activos no monetarios	\$ -
		Resultado neto	\$ 359,477.46
			\$ 11,132,571.79
		<b>TOTAL CAPITAL CONTABLE</b>	\$ 1,967,429.21
<b>TOTAL ACTIVO</b>	\$ 2,001,092.74	<b>TOTAL PASIVO Y CAPITAL CONTABLE</b>	\$ 2,001,092.74

CUENTAS DE ORDEN	
Avelos otorgados	\$ -
Activos y pasivos contingentes	\$ -
Compromisos crediticios	\$ -
Bienes en fideicomiso o mandato	\$ -
Fideicomiso	\$ -
Mandato	\$ -
Bienes en custodia o administración	\$ -
Colaterales recibidos por la entidad	\$ -
Colaterales recibidos y vendidos por la entidad	\$ -
Intereses devengados no cobrados derivados de cartera de crédito vencida	\$ -
Otras cuentas de registro	\$ -

El saldo historico de capital social al 30 de septiembre de 2025 es de \$11,100,001.00

"El presente Balance General, se formuló de conformidad con los criterios de Contabilidad para Sociedades Financieras Populares, Sociedades Financieras Comunitarias y Organismos de Integración Financiera Rural, emitidos por la Comisión Nacional Bancaria y de Valores, con fundamento en lo dispuesto por los Artículos 117, 118 y 119 Bis 4 de la Ley de Ahorro y Crédito Popular, de observancia general y obligatoria, aplicados de manera consistente, encontrándose reflejadas las operaciones efectuadas por la Sociedad Financiera Popular hasta la fecha arriba mencionada, las cuales se realizaron y valoraron con apego a sanas prácticas financieras y a las disposiciones legales y administrativas aplicables".

El presente balance general fue aprobado por el consejo de administración bajo la responsabilidad de los directivos que lo suscriben"

INDICE DE CAPITALIZACIÓN 5585.6041%  
www.gob.mx/cnbv

70 270  
ING. FRANCISCO FERNANDO DIAZ CABEZA  
DIRECTOR GENERAL

**SFP Porvenir S.A de C.V SFP**

NIVEL DE OPERACIONES I

Av. Adolfo Ruiz Cortines, Mz. 1, lt. 20, int.22, II sección, Col. 14 de diciembre, C.P. 52977

Atizapán de Zaragoza, Edo. de México.

**ESTADO DE RESULTADOS**

DEL 01 DE ENERO AL 30 DE SEPTIEMBRE 2025.

(CIFRAS EN PESOS)

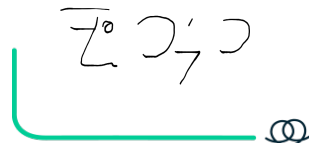


Ingresos por intereses	\$	149,159.65
Gastos por intereses	\$	-
Resultado por posición monetaria neto (margen financiero)	\$	-
<b>MARGEN FINANCIERO</b>	\$	<b>149,159.65</b>
Estimación preventiva para riesgos crediticios	\$	-95,264.29
<b>MARGEN FINANCIERO AJUSTADO POR RIESGOS CREDITICIOS</b>	\$	<b>244,423.94</b>
Comisiones y tarifas cobradas	\$	-
Comisiones y tarifas pagadas	\$	-
Resultado por intermediación	\$	-
Otros ingresos (egresos) de la operación	\$	21,483.26
Gastos de administración y promoción	\$	625,384.66
<b>RESULTADO DE LA OPERACION</b>	\$	<b>- 359,477.46</b>
Participación en el resultado de subsidiarias no consolidadas, asociados y negocios conjuntos	\$	-
<b>RESULTADO ANTES DE IMPUESTOS A LA UTILIDAD</b>	\$	<b>- 359,477.46</b>
Impuestos a la utilidad causados	\$	-
Impuestos a la utilidad (netos)	\$	-
<b>RESULTADO ANTES DE OPERACIONES DISCONTINUADAS</b>	\$	<b>- 359,477.46</b>
Operaciones discontinuadas	\$	-
<b>RESULTADO NETO</b>	\$	<b>- 359,477.46</b>

"El presente Estado de Resultados se formuló de conformidad con los criterios de Contabilidad para Sociedades Financieras Populares, Sociedades Financieras Comunitarias y Organismos de Integración Financiera Rural, emitidos por la Comisión Nacional Bancaria y de Valores, con fundamento en lo dispuesto por los Artículos 117, 118 y 119 Bis 4 de la Ley de Ahorro y Crédito Popular, de observancia general y obligatoria, aplicados de manera consistente, encontrándose reflejadas las operaciones efectuadas por la Sociedad Financiera Popular hasta la fecha arriba mencionada, las cuales se realizaron y valoraron con apego a sanas prácticas financieras y a las disposiciones legales y administrativas aplicables".

"El presente Estado de Resultados fue aprobado por el consejo de administración bajo la responsabilidad de los directivos que lo suscriben"

INDICE DE CAPITALIZACIÓN 5585.6041%  
www.gob.mx/cnbv



ING. FRANCISCO FERNANDO DÍAZ CABEZA  
DIRECTOR GENERAL



SFP PORVENIR SA DE CV SFP  
NIVEL DE OPERACIONES I

Av. Adolfo Ruiz Cortines, Mz. 1, Lt. 20, int.22, II sección, Col. 14 de diciembre, C.P. 52977

ESTADO DE VARIACIONES EN EL CAPITAL CONTABLE DEL 1 DE ENERO DE 2025 AL 30 DE SEPTIEMBRE DE 2025.  
(CIFRAS EN PESOS)

CONCEPTO	CAPITAL CONTRIBUIDO							CAPITAL GANADO					Total Capital contable
	Capital social	Aportaciones para futuros aumentos de capital formalizadas por su órgano de gobierno	Prima en venta de acciones	Obligaciones subordinadas en circulación	Aportaciones de Sociedades Financieras Comunitarias	Patrimonio fundacional	Efecto por incorporación al régimen de sociedades financieras populares	Reservas de capital	Resultado de ejercicios anteriores	Resultado por valuación de títulos disponibles para la venta	Resultado por tenencia de activos no monetarios	Resultado neto	
Saldo al 30 de septiembre 2025.	11,100,001.00	1,600,000.00							- 10,773,094.33				1,926,906.67
Movimientos inherentes a las decisiones de los accionistas													
Suscripción de acciones	1,600,000.00	400,000											
Capitalización de utilidades													
Constitución de reservas													
Traspaso del resultado neto a resultado de ejercicios anteriores													
Pago de dividendos													
Otros													-
Total	1,600,000.00	400,000											-
Movimientos inherentes al reconocimiento de la utilidad integral													
Utilidad integral													
Resultado neto												- 359,477.46	
Resultado por valuación de títulos disponibles para la venta													
Resultado por valuación de instrumentos de cobertura de flujos de efectivo													
Efecto acumulado por conversión													
Remediones por beneficios definidos a los empleados													
Resultado por tenencia de activos no monetarios													
Otros		-											
Total	-	-						-	-	-	-	- 359,477.46	- 359,477.46
Saldo al 30 de septiembre 2025.	12,700,001.00	400,000.00	-	-	-	-	-	-	- 10,773,094.33	-	-	- 359,477.46	1,967,429.21

"El presente Estado de Variaciones en el Capital Contable se formuló de conformidad con los criterios de Contabilidad para Sociedades Financieras Populares, Sociedades Financieras Comunitarias y Organismos de Integración Financiera Rural, emitidos por la Comisión Nacional Bancaria y de Valores, con fundamento en lo dispuesto por los Artículos 117, 118 y 119 Bis 4 de la Ley de Ahorro y Crédito Popular, de observancia general y obligatoria, aplicados de manera consistente, encontrándose reflejadas las operaciones efectuadas por la Sociedad Financiera Popular hasta la fecha arriba mencionada, las cuales se realizaron y valoraron con apego a sanas prácticas financieras y a las disposiciones legales y administrativas aplicables.

El presente Estado de Variaciones en el Capital Contable fue aprobado por el consejo de administración bajo la responsabilidad de los directivos que lo suscriben"

[www.gob.mx/cnbv](http://www.gob.mx/cnbv)

  
\_\_\_\_\_  
ING. FRANCISCO FERNANDO DÍAZ CABEZA  
DIRECTOR GENERAL



SFP PORVENIR SADE CV SFP  
NIVEL DE OPERACIONES I  
Av. Adolfo Ruiz Cortines, Mz. 1, lt. 20, Int.22, II sección, Col. 14 de diciembre, C.P. 52977

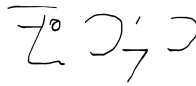

ESTADO DE FLUJO DE EFECTIVO  
DEL 1 DE ENERO AL 30 DE SEPTIEMBRE DE 2025.  
(CIFRAS EN PESOS)

RESULTADO NETO	\$ -	144,924.02	
AJUSTES POR PARTIDAS QUE NO IMPLICAN FLUJO DE EFECTIVO:			
Pérdidas por deterioro o efecto por reversión del deterioro asociados a actividades de inversión	\$ -	-	
Depreciaciones de propiedades, mobiliario y equipo	\$ -	-	
Amortizaciones de activos intangibles	\$ -	-	
Provisiones	\$ -	-	
Impuestos a la utilidad causados y diferidos	\$ -	-	
Participación en el resultado de subsidiarias no consolidadas, asociadas y negocios conjuntos	\$ -	-	
Operaciones discontinuadas	\$ -	-	
ACTIVIDADES DE OPERACION			
Cambio en inversiones en valores	\$ -	-	
Cambio en deudores por reporte	\$ -	-	
Cambio en cartera de crédito (neto)	\$ -	178,367.09	
Cambio en bienes adjudicados (neto)	\$ -	-	
Cambio en otros activos operativos (neto)	\$ -	15,789.00	
Cambio en captación tradicional	\$ -	-	
Cambio en préstamos bancarios y de otros organismos	\$ -	-	
Cambio en colaterales vendidos	\$ -	-	
Cambio en obligaciones en operaciones de bursatilización	\$ -	-	
Cambio en otros pasivos operativos	\$ -	-	
Cobros de impuestos a la utilidad (devoluciones)	\$ -	-	
Pagos de impuestos a la utilidad	\$ -	-	
Otros	\$ -	-	
Flujos netos de efectivo de actividades de operación	\$ -	339,080.11	
ACTIVIDADES DE INVERSION			
Cobros por disposición de propiedades, mobiliario y equipo	\$ -	-	
Pagos por adquisición de propiedades, mobiliario y equipo	\$ -	-	
Cobros por disposición de subsidiarias, asociadas y acuerdos con control conjunto	\$ -	-	
Pagos por adquisición de subsidiarias, asociadas y acuerdos con control conjunto	\$ -	-	
Cobros por disposición de otras inversiones permanentes	\$ -	-	
Pagos por adquisición de otras inversiones permanentes	\$ -	-	
Cobros de dividendos en efectivo	\$ -	-	
Pagos por adquisición de activos intangibles	\$ -	-	
Cobros por disposición de activos de larga duración disponibles para la venta	\$ -	-	
Cobros por disposición de otros activos de larga duración	\$ -	-	
Pagos por adquisición de otros activos de larga duración	\$ -	-	
Flujos netos de efectivo de actividades de inversión	\$ -	-	
ACTIVIDADES DE FINANCIAMIENTO			
Cobros por emisión de acciones	\$ -	400,000.00	
Pagos por reembolsos de capital social	\$ -	-	
Pagos de dividendos en efectivo y equivalentes de efectivo	\$ -	-	
Pagos asociados a la recompra de acciones propias	\$ -	-	
Cobros por la emisión de obligaciones subordinadas con características de capital	\$ -	-	
Pagos asociados a obligaciones subordinadas con características de capital	\$ -	-	
Flujos netos de efectivo de actividades de financiamiento	\$ -	400,000.00	
INCREMENTO O DISMINUCION NETA DE EFECTIVO Y EQUIVALENTES DE EFECTIVO	\$ -	60,919.89	
EFFECTOS POR CAMBIOS EN EL VALOR DEL EFECTIVO Y EQUIVALENTES DE EFECTIVO	\$ -	-	
EFECTIVO Y EQUIVALENTES DE EFECTIVO AL INICIO DEL PERIODO	\$ -	376,544.73	
EFECTIVO Y EQUIVALENTES DE EFECTIVO AL FINAL DEL PERIODO	\$ -	437,464.62	437,464.62

"El presente Estado de Flujos de Efectivo se formuló de conformidad con los criterios de Contabilidad para Sociedades Financieras Populares, Sociedades Financieras Comunitarias y Organismos de Integración Financiera Rural, emitidos por la Comisión Nacional Bancaria y de Valores, con fundamento en lo dispuesto por los Artículos 117, 118 y 119 Bis 4 de la Ley de Ahorro y Crédito Popular, de observancia general y obligatoria, aplicados de manera consistente, encontrándose reflejadas las operaciones efectuadas por la Sociedad Financiera Popular hasta la fecha arriba mencionada, las cuales se realizaron y valoraron con apego a sanas prácticas financieras y a las disposiciones legales y administrativas aplicables".

"El presente Estado de flujos de Efectivo fue aprobado por el consejo de administración bajo la responsabilidad de los directivos que lo suscriben"

[www.gob.mx/cnbv](http://www.gob.mx/cnbv)

  
  
ING. FRANCISCO FERNANDO DÍAZ CABEZA  
DIRECTOR GENERAL